

Leseprobe zum Download



Liebe Besucherinnen und Besucher unserer Homepage,

tagtäglich müssen Sie wichtige Entscheidungen treffen, Mitarbeiter führen oder sich technischen Herausforderungen stellen. Dazu brauchen Sie verlässliche Informationen, direkt einsetzbare Arbeitshilfen und Tipps aus der Praxis.

Es ist unser Ziel, Ihnen genau das zu liefern. Dafür steht seit mehr als 25 Jahren die FORUM VERLAG HERKERT GMBH.

Zusammen mit Fachexperten und Praktikern entwickeln wir unser Portfolio ständig weiter, basierend auf Ihren speziellen Bedürfnissen.

Überzeugen Sie sich selbst von der Aktualität und vom hohen Praxisnutzen unseres Angebots.

Falls Sie noch nähere Informationen wünschen oder gleich über die Homepage bestellen möchten, klicken Sie einfach auf den Button „In den Warenkorb“ oder wenden sich bitte direkt an:

FORUM VERLAG HERKERT GMBH

Mandichostr. 18



86504 Merching


Telefon: 08233 / 381-123

Telefax: 08233 / 381-222

E-Mail: service@forum-verlag.com

www.forum-verlag.com

| | |
|---|--|
| | Abdeckungen Besondere Ausführungen von Betonflächen, z. B. Anforderungen an die Schalung, nach- trägliche Bearbeitung oder sonstige Maßnah- men Schalung |
|  | Längenmaß (m) getrennt nach Bauart und Maßen |
| | Stützen, Pfeilervorlagen, Balken, Fenster- und Türstütze, Unter- und Überzüge Fertigteile Stufen Herstellen von Schlitzten, Kanälen, Profilierun- gen Schließen von Schlitzten und Kanälen Herstellen von Fugen, einschließlich Liefern und Einbauen von Fugenbändern, Fugenble- chen, Verpressschläuchen, Fugenfüllungen Betonpfähle Umwehungen Schalung für Decken-, Wand- und Plattenrän- der, Schlitzte, Kanäle, Profilierungen |
|  | Anzahl (Stück) getrennt nach Bauart und Maßen |
| | Stützen, Pfeilervorlagen, Balken, Fenster- und Türstütze, Unter- und Überzüge Fertigteile, Fertigteile mit Konsolen, Winke- lungen und dergleichen Stufen |

| | |
|---|--|
| | Herstellen von Aussparungen, z. B. Öffnungen, Nischen, Hohlräume, Schlitze, Kanäle sowie Profilierungen |
| | Schließen von Aussparungen |
| | Herstellen von Vouten, Auflagerschrägen, Konsolen |
| | Einbauen bzw. Liefern und Einsetzen von Einbauteilen, Bewehrungsanschlüssen, Verwahrkästen, Dübelleisten, Ankerschienen, Verbindungselementen, gedämmten Anschlusskörben und dergleichen |
| | Betonpfähle, Herrichten der Pfahlköpfe, Fußverbreiterungen |
| | Abdeckungen, Umwehrungen |
| | Schalung für Aussparungen, Profilierungen, Vouten, Konsolen und dergleichen |
| | Verkonfektionierte Formteile, z. B. Ecken und Knoten bei Fugenbändern und dergleichen |
| | Fertigteile mit besonders bearbeiteter oder strukturierter Oberfläche |
|  | Masse (kg, t) getrennt nach Bauart und Maßen |
| | Liefern, Schneiden, Biegen und Verlegen von Bewehrungen und Unterstützungen |
| | Einbauteile, Verbindungselemente und dergleichen |

Abrechnungsgrundregeln

nach ATV DIN 18331, Ziffer 5 „Abrechnung“

Die Ermittlung der abzurechnenden Leistung kann grundsätzlich nach Zeichnung oder auch nach den Ergebnissen eines örtlichen Aufmaßes erfolgen. Die Abrechnung nach Zeichnung (Nennmaße) setzt die Vorlage einer detaillierten und bemaßten Ausführungszeichnung und deren Übereinstimmung mit der tatsächlichen Bauleistung voraus. Für die verschiedenen Bauteile und Konstruktionen sind in der ATV unter Ziffer 5.1 bis 5.3 die zu berücksichtigenden Flächen-, Längen- und Raumbegrenzungen für die Ermittlung der Einzelmaße festgelegt.

Für Betonarbeiten können die Leistungen nach drei unterschiedlichen Vorgehensweisen ausgeschrieben bzw. abgerechnet werden:

- Bauteil aus Beton einschließlich Bewehrung und die für die Herstellung benötigte Schalung
- Bauteil aus Beton einschließlich benötigter Schalung für die Erstellung des Bauteils und Bewehrung nach gesonderter Erfassung
- Getrennte Beschreibung von Bauteil (Beton), Schalung und Bewehrung

Innerhalb eines Leistungsverzeichnisses können in Abhängigkeit von der Art und Weise der Bauleistung bzw. der Bauteilform mehrere Beschreibungsmethoden angewendet sein. Beispiele: Betonieren gegen Erdreich, besondere Anforderungen an die Schalungshaut / Betonoberfläche, Bauteile mit gekrümmten Oberflächen.

Die nachstehenden Angaben zur Abrechnung gelten analog zu den Regelungen der VOB für die getrennte Abrechnung von Beton, Schalung und Bewehrung.

Für die Anwendung der Allgemeinen technischen Vertragsbedingungen nach DIN 18331 sind gem. Ziffer 5.1.1.4 die Definitionen zu den einzelnen Bauteilen nach DIN 1045 Teil 1 Abschnitt 3 zugrunde zu legen.

Die gebräuchlichsten Bauteilbezeichnungen sind im Anhang im Abschnitt „Begriffe“ entsprechend wiedergegeben.

Abrechnungsgrundregeln für Beton

ATV Ziffer 5.1 ff

Grundsätze:

- Nach Ziffer 5.1.1.1 sind für alle Bauteile aus Beton zur Bestimmung des Rauminhaltes, der Fläche oder der Länge des Bauteils deren Abmessungen zu Grunde zu legen.
- Die in Betonbauteile enthaltenen Stahlmengen werden von den Betonmassen nicht abgezogen (Ziffer 5.1.1.2).
- Gekrümmte oder geneigte Bauteile werden entsprechend ihren tatsächlichen Maßen abgerechnet (Ziffer 5.1.1.5).
- Durch Fugen voneinander getrennte Bauteile werden mit den jeweiligen tatsächlichen Abmessungen für die Abrechnung berücksichtigt (Ziffer 5.1.1.7).
- Weisen besondere Bauteile im Querschnitt einen unregelmäßigen Randverlauf auf (z. B. Ausklinkung an einem Unterzug für ein Konsolenaufleger), sind die Maße der größeren Ansichtsfläche zu berücksichtigen (Ziffer 5.1.1.3).

Bestellmöglichkeiten



Das Baustellenhandbuch für Aufmaß und Mengenermittlung

Für weitere Produktinformationen oder zum Bestellen hilft Ihnen unser Kundenservice gerne weiter:

Kundenservice

☎ **Telefon: 08233 / 381-123**

✉ **E-Mail: service@forum-verlag.com**

Oder nutzen Sie bequem die Informations- und Bestellmöglichkeiten zu diesem Produkt in unserem Online-Shop:

Internet

🌐 **<http://www.forum-verlag.com/details/index/id/5843>**